

## AMB faiz oranlarını 0,25 puan indirdi

Avrupa Merkez Bankası (AMB), beklentilere paralel olarak gösterge faiz oranlarını 0,25 puan indirerek mevduat faizini %2,75'e çekti. Banka, refinansman faiz oranını %2,90, gecelik borç verme faizini ise %3,15 olarak belirledi. Ayrıca, AMB'nin faiz kararına yönelik açıklamasında Yönetim Kurulu'nun üç temel AMB faiz oranını 25 baz puan düşürmeye karar verdiği belirtildi.

## ABD ekonomisi beklentilerin altında büyüdü

ABD ekonomisi, 2024'ün dördüncü çeyreğinde yıllıklandırılmış %2,3 büyüme kaydederek, %2,7'lik beklentinin altında kaldı. ABD Ticaret Bakanlığı'nın açıkladığı öncü verilere göre, büyüme hızında önceki çeyreklere kıyasla yavaşlama yaşandı. 2024 yılı genelinde ekonomi %2,8 büyürken, bu oran 2023'te %2,9 olarak kaydedilmişti.

## Euro Bölgesi son çeyrekte büyüme göstermedi

Euro Bölgesi ekonomisi, 2024'ün son çeyreğinde Almanya'daki üretim düşüşünün etkisiyle büyüme gösteremedi. Piyasa beklentisi %0,1 büyüme yönündeydi. Almanya'da üst üste ikinci yıl üretimin daralması bölge ekonomisi üzerinde baskı oluştururken, şirketlerin olası ticaret kesintileri ve enflasyon nedeniyle temkinli kalması büyümenin duraksamasında etkili oldu. Bölge ekonomisi, üçüncü çeyrekte %0,4 büyüme kaydetmişti.

## Ekonomik güven Ocak ayında yükseldi

TÜİK verilerine göre, ekonomik güven endeksi Ocak ayında yükselişini sürdürerek 99,7 seviyesine ulaştı. Endeks, Aralık ayında 98,8 ile sekiz ayın zirvesine çıkmıştı. Alt endekslerde ise tüketici güveni %0,4 düşüşle 81,0 seviyesine gerilerken, reel kesim güven endeksi %0,1 azalarak 102,6 oldu. Hizmet sektörü güven endeksi %2,5 artışla 116,5'e, perakende ticaret sektörü güven endeksi %1,4 artışla 114,5'e, inşaat sektörü güven endeksi ise %2,6 artarak 91,7 seviyesine yükseldi.

## Türkiye ve dünyada gündem

Bugün Türkiye'de dış ticaret dengesi izlenecek. Küreselde ise ABD imalat sanayi aktivite endeksi takip edilecek.

## Piyasa Verileri

| Döviz Kurları | 30.Oca | Değişim |
|---------------|--------|---------|
| USD/TL        | 35,78  | -0,09%  |
| Euro/TL       | 37,25  | -0,25%  |
| Sepet/TL      | 36,51  | -0,17%  |
| Euro/USD      | 1,04   | -0,29%  |
| Dolar Endeksi | 107,80 | -0,19%  |

| Pay Piyasaları            | 30.Oca | Değişim |
|---------------------------|--------|---------|
| Dünya Borsaları           | 873    | 0,62%   |
| S&P 500                   | 6.071  | 0,53%   |
| Euro Stoxx                | 5.282  | 0,99%   |
| DAX                       | 21.727 | 0,41%   |
| Shanghai                  | --     | --      |
| Gelişmekte Olan Ülkeler   | 1.096  | 0,31%   |
| BİST - 100                | 10.082 | 0,05%   |
| BİST - Bankacılık Endeksi | 15.245 | -0,97%  |
| Albaraka Türk             | 7,17   | 0,42%   |

| Tahvil Piyasaları     | 30.Oca | Değişim |
|-----------------------|--------|---------|
| TR 2 Yıllık           | 38,09  | -0,01   |
| TR 10 Yıllık          | 26,91  | -0,40   |
| TR 10 Yıllık Eurobond | 7,26   | -0,04   |
| ABD 2 Yıllık          | 4,21   | -0,01   |
| ABD 10 Yıllık         | 4,52   | -0,01   |
| Almanya 2 Yıllık      | 2,21   | -0,07   |
| Almanya 10 Yıllık     | 2,52   | -0,06   |

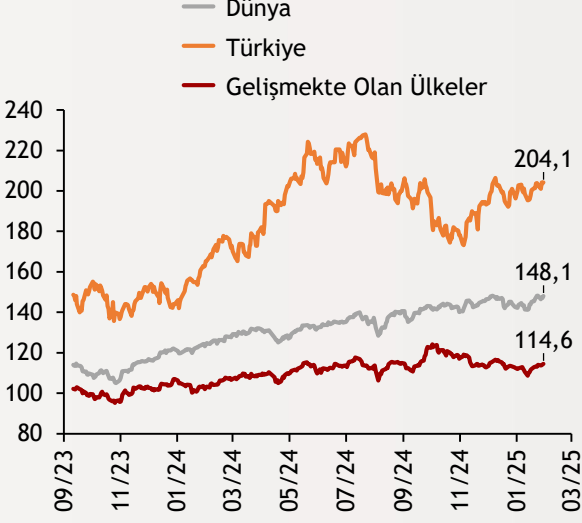
| Emtia Fiyatları   | 30.Oca  | Değişim |
|-------------------|---------|---------|
| Brent (USD/Varil) | 76,87   | 0,38%   |
| Altın (USD/Ons)   | 2794,59 | 1,28%   |
| Gram Altın        | 3215,05 | 1,19%   |

| Risk Göstergeleri | 30.Oca | Değişim |
|-------------------|--------|---------|
| TR CDS 5 Yıllık   | 257,42 | -1,13%  |
| VIX               | 15,84  | -4,35%  |

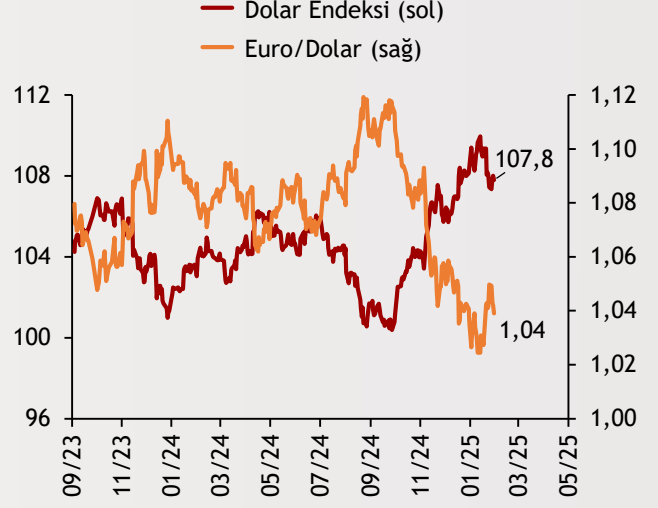
# Ekonomi Güncesi

31 Ocak 2025 - Cuma

## Borsa Endeksleri (MSCI, 30.12.2022 = 100)



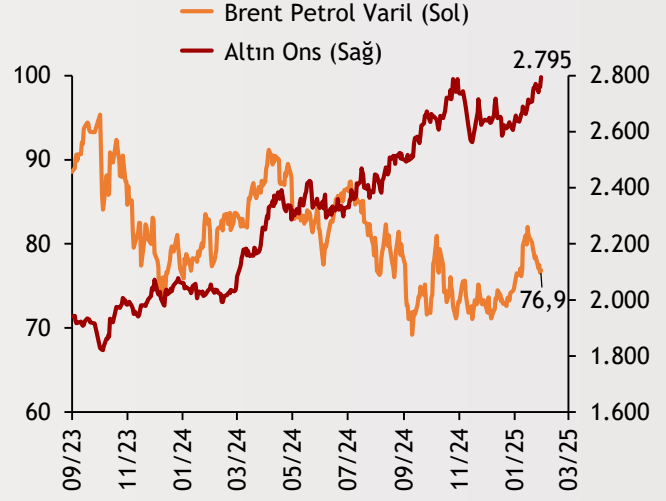
## Dolar Endeksi ve Euro/Dolar



## 2 Yıllık Tahvil Getirileri (%)



## Altın ve Petrol Fiyatları



| Tarih ve Saat  | Ülke    | Dünya ve Türkiye Ekonomisinde Gündem                       | Dönem  | Beklenti | Önceki Veri |
|----------------|---------|--|--------|----------|-------------|
| 01/31/25 02:30 | Japonya | İşsizlik Oranı   | Aralık | 2,50%    | 2,50%       |
| 01/31/25 02:50 | Japonya | Perakende Satışlar (Aylık Değişimler)                      | Aralık | -0,10%   | 1,80%       |
| 01/31/25 02:50 | Japonya | Sanayi Üretimi (Yıllık Değişimler)                         | Aralık | -3,00%   | -2,70%      |
| 01/31/25 10:45 | Fransa  | Yıllık Tüketici Enflasyonu                                 | Ocak   | --       | 1,30%       |
| 01/31/25 10:45 | Fransa  | Aylık Üretici Enflasyonu                                   | Aralık | --       | -5,20%      |
| 01/31/25 11:55 | Almanya | İşsizlik Oranı   | Ocak   | 6,20%    | 6,10%       |
| 01/31/25 16:00 | Almanya | Yıllık Tüketici Enflasyonu                                 | Ocak   | 2,40%    | 2,60%       |
| 01/31/25 16:00 | Almanya | Aylık Tüketici Enflasyonu                                  | Ocak   | -0,10%   | 0,50%       |
| 01/31/25 16:30 | ABD     | İstihdam Maliyetleri (Yıllıklandırılmış Değişimler)        | 4Ç     | 1,00%    | 0,80%       |
| 01/31/25 16:30 | ABD     | Bireysel Gelirler (Aylık Değişimler)                       | Aralık | 0,40%    | 0,30%       |
| 01/31/25 16:30 | ABD     | Bireysel Harcamalar (Aylık Değişimler)                     | Aralık | 0,50%    | 0,40%       |
| 01/31/25 16:30 | ABD     | Bireysel Tüketim Harcamaları Fiyatları (Yıllık Değişimler) | Aralık | 2,50%    | 2,40%       |
| 01/31/25 16:30 | ABD     | Çekirdek Bireysel Tüketim Harcamaları (Yıllık Değişim)     | Aralık | 2,80%    | 2,80%       |
| 01/31/25 17:45 | ABD     | Chicago İmalat Sanayi Aktivite Endeksi                     | Ocak   | 39,7     | 36,9        |
| 01/31/25 10:00 | Türkiye | Dış Ticaret Dengesi (Milyar Dolar)                         | Aralık | --       | -7,46       |
| 01/31/25 11:00 | Türkiye | Turist Sayısı (Yıllık Değişimler)                          | Aralık | --       | 8,30%       |

Burada belirtilen bilgiler güvenilirliğine ve doğruluğuna inanılan kaynaklardan, okuyucuyu bilgilendirmek amacıyla derlenmiştir. Resmi kaynaklardan alınan bilgilere dayalı yapılan yorumlar ve tahminler, o tarihteki kanımızı yansıtmaktaysa da bu bilgiler, hiçbir şekilde yatırım danışmanlığı faaliyeti olarak değerlendirilemeyecektir. Söz konusu kaynaklardaki hata ve eksikliklerden ve bu bilgilerin kullanılmasından doğabilecek zararlardan dolayı, Albaraka Türk Katılım Bankası A.Ş. hiçbir sorumluluk kabul etmez. İşbu rapor içerisindeki bilgilere ait telif hakkı Bankamıza ait olup, üçüncü kişilerce izinsiz kullanılamaz, çoğaltılamaz veya kopyalanamaz.